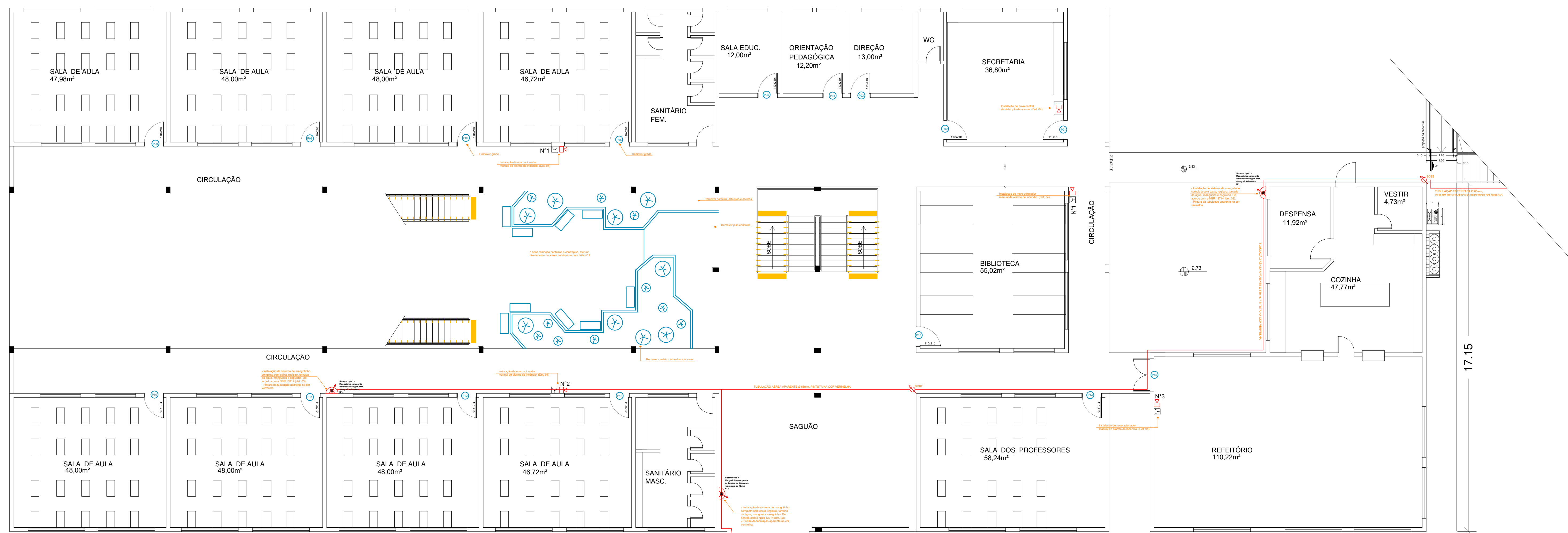




PLANTA BAIXA - 2º PAVIMENTO  
Esc. 1/100

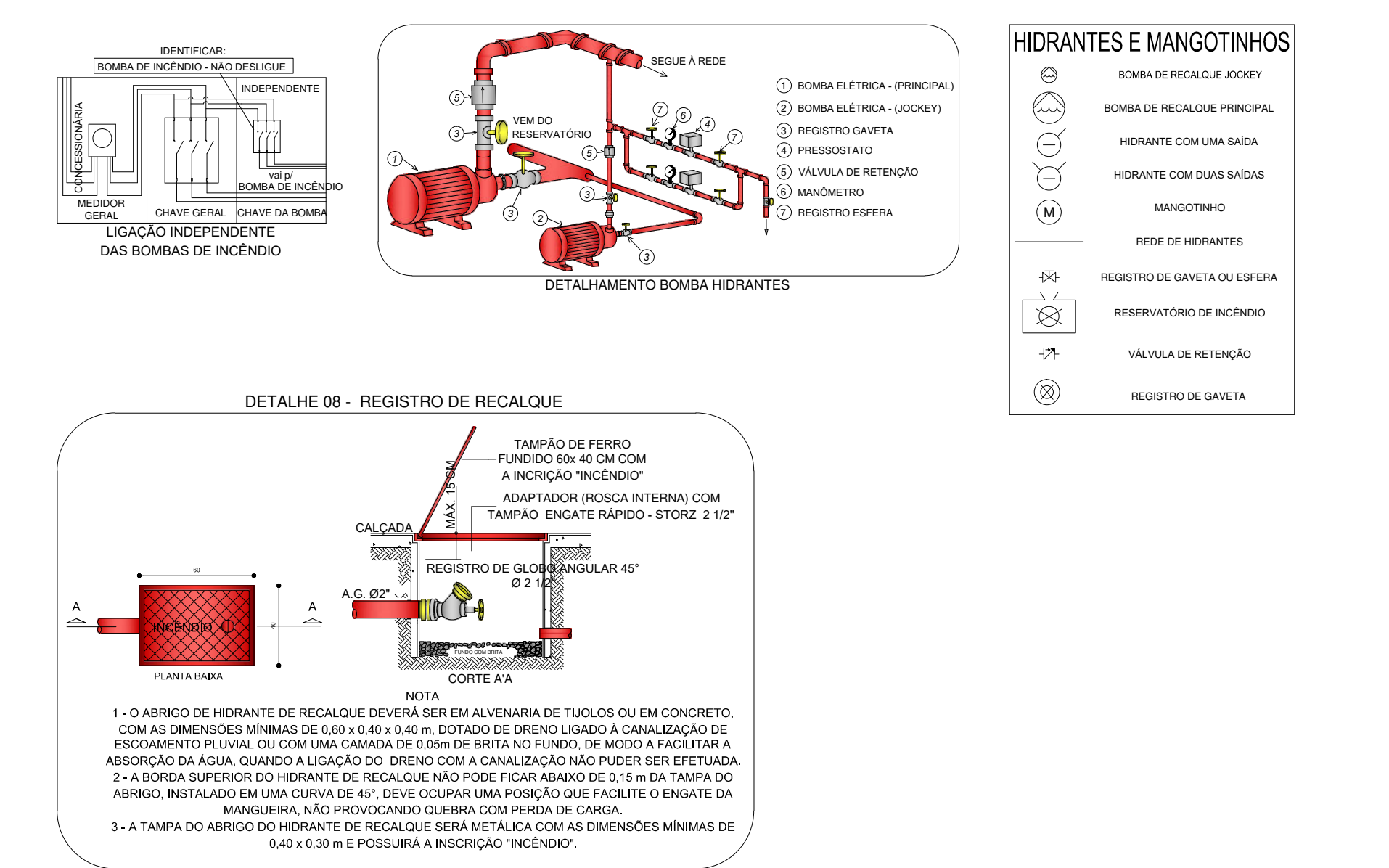
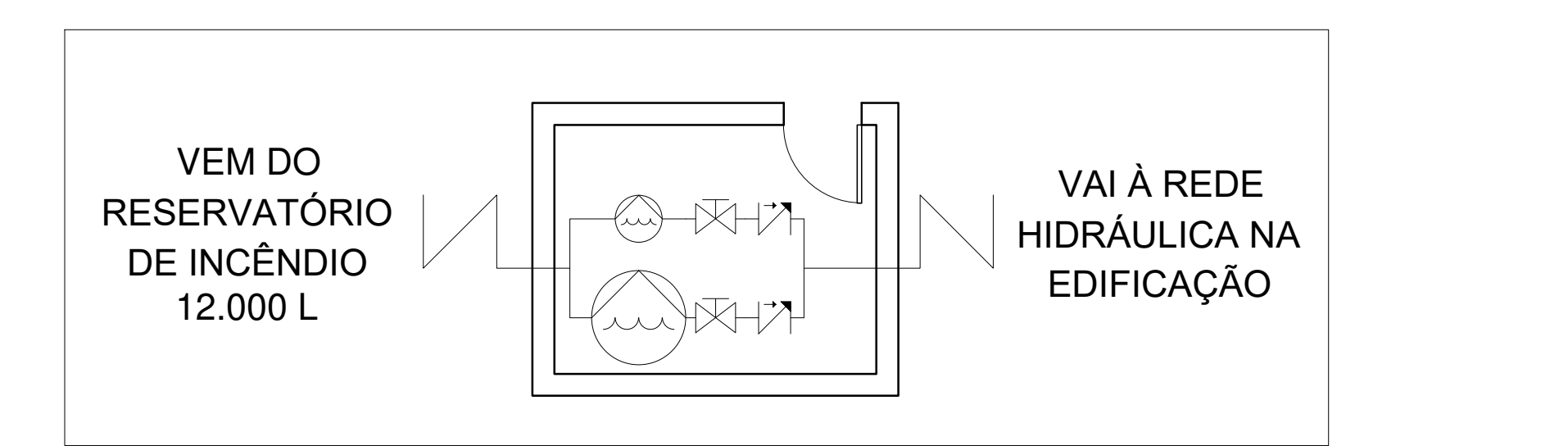
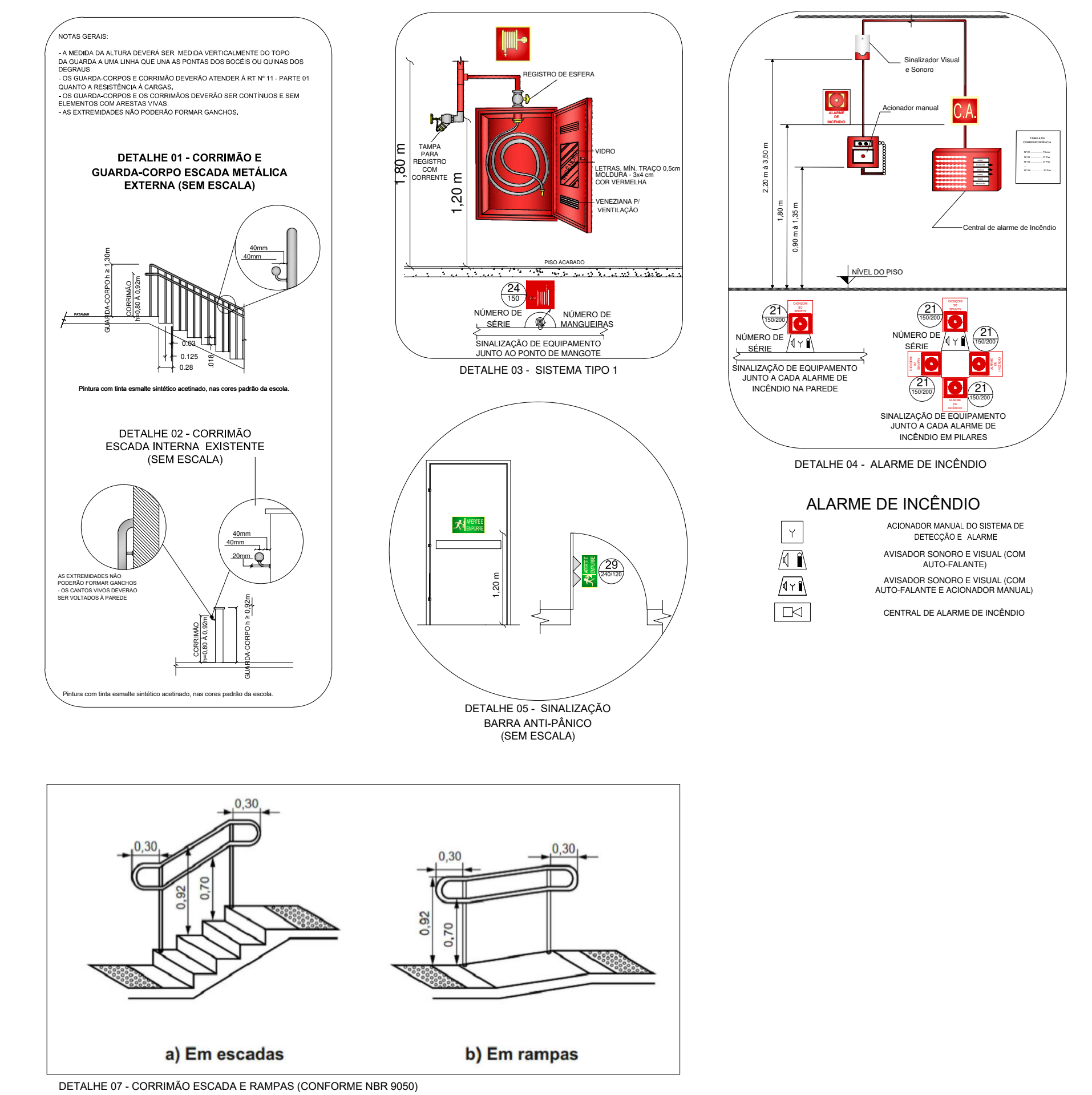


PLANTA BAIXA PAVIMENTO TÉRREO  
Esc. 1/100

- ESPECIFICAÇÃO PORTAS:**
- P01, P02, P03, P04 e P05**
- Remover porta de vidro e gradil.
  - Abertura de vão na alvenaria.
  - Instalação de porta metálica uma folha medindo 1,10x2,10m.
  - Pintura com tinta esmalte sintético acetinado, nas cores das esquadrias existentes.
  - Acabamento de piso em granito.
  - Acabamento da alvenaria com reboco, pintura e revestimento cerâmico conforme o existente.
- P06, P07, P08, P09, P10, P11, P12, P13, P14, P15.**
- Remover porta metálica existente.
  - Abertura de vão na alvenaria.
  - Instalação de porta metálica uma folha medindo 1,10x2,10m.
  - Pintura com tinta esmalte sintético acetinado, nas cores das esquadrias existentes.
  - Acabamento de piso em granito.
  - Acabamento da alvenaria com reboco, pintura e revestimento cerâmico conforme o existente.
- P17, P18, P19, P20, P21, P22, P23, P24, P25, P26, P27, P28, P29, P30, P31, P32, P33, P34, P35, P36, P37, P38, P39, P40, P41, P42, P43, P44 e P45.**
- Remover porta de madeira existente.
  - Abertura de vão na alvenaria.
  - Instalação de porta metálica uma folha medindo 1,10x2,10m.
  - Pintura com tinta esmalte sintético acetinado, nas cores das esquadrias existentes.
  - Acabamento de piso em granito.
  - Acabamento da alvenaria com reboco e pintura conforme o existente.
- P15.**
- Remoção de porta existente com reaproveitamento.
  - Reinstalação da porta com abertura das folhas para o lado externo.
  - Acabamento da alvenaria com reboco e pintura conforme o existente.
- P32.**
- Remoção de portas de 1,00x2,10m existente.
  - Corte na grade para abertura de vão.
  - Instalação de portas 2 folhas de 2,00x2,10m.

- REMOVER
- INSTALAÇÃO DE PISO TÁTIL E FAIXA SINALIZAÇÃO DEGRÁUS

DETALHAMENTO - SEM ESCALA



**HIDRANTES E MANGOTINHOS**

- ① BOMBA DE RECALQUE (PNEUMÁTICA)
- ② BOMBA DE RECALQUE (ELECTRICA)
- ③ RESERVATÓRIO DE ÁGUA
- ④ RESERVATÓRIO DE ÁGUA
- ⑤ RESERVATÓRIO DE ÁGUA
- ⑥ RESERVATÓRIO DE ÁGUA
- ⑦ RESERVATÓRIO DE ÁGUA
- ⑧ RESERVATÓRIO DE ÁGUA
- ⑨ RESERVATÓRIO DE ÁGUA
- ⑩ RESERVATÓRIO DE ÁGUA
- ⑪ RESERVATÓRIO DE ÁGUA
- ⑫ RESERVATÓRIO DE ÁGUA
- ⑬ RESERVATÓRIO DE ÁGUA
- ⑭ RESERVATÓRIO DE ÁGUA
- ⑮ RESERVATÓRIO DE ÁGUA
- ⑯ RESERVATÓRIO DE ÁGUA
- ⑰ RESERVATÓRIO DE ÁGUA
- ⑱ RESERVATÓRIO DE ÁGUA
- ⑲ RESERVATÓRIO DE ÁGUA
- ⑳ RESERVATÓRIO DE ÁGUA
- ㉑ RESERVATÓRIO DE ÁGUA
- ㉒ RESERVATÓRIO DE ÁGUA
- ㉓ RESERVATÓRIO DE ÁGUA
- ㉔ RESERVATÓRIO DE ÁGUA
- ㉕ RESERVATÓRIO DE ÁGUA
- ㉖ RESERVATÓRIO DE ÁGUA
- ㉗ RESERVATÓRIO DE ÁGUA
- ㉘ RESERVATÓRIO DE ÁGUA
- ㉙ RESERVATÓRIO DE ÁGUA
- ㉚ RESERVATÓRIO DE ÁGUA
- ㉛ RESERVATÓRIO DE ÁGUA
- ㉜ RESERVATÓRIO DE ÁGUA
- ㉝ RESERVATÓRIO DE ÁGUA
- ㉞ RESERVATÓRIO DE ÁGUA
- ㉟ RESERVATÓRIO DE ÁGUA
- ㊱ RESERVATÓRIO DE ÁGUA
- ㊲ RESERVATÓRIO DE ÁGUA
- ㊳ RESERVATÓRIO DE ÁGUA
- ㊴ RESERVATÓRIO DE ÁGUA
- ㊵ RESERVATÓRIO DE ÁGUA
- ㊶ RESERVATÓRIO DE ÁGUA
- ㊷ RESERVATÓRIO DE ÁGUA
- ㊸ RESERVATÓRIO DE ÁGUA
- ㊹ RESERVATÓRIO DE ÁGUA
- ㊺ RESERVATÓRIO DE ÁGUA
- ㊻ RESERVATÓRIO DE ÁGUA
- ㊼ RESERVATÓRIO DE ÁGUA
- ㊽ RESERVATÓRIO DE ÁGUA
- ㊾ RESERVATÓRIO DE ÁGUA
- ㊿ RESERVATÓRIO DE ÁGUA



**Prefeitura Municipal de Sapucaia do Sul**  
Secretaria Municipal de Educação

**DJORDY IARA RICHTER FELIPIN**  
Secretaria de Educação

TÍTULO: Projeto Executivo  
PROJ. EXEC. Atividade Juliano

DIRETOR DA OBRA: R. Waldemar da Rosa, 640 - Lomba da Palmeira, Sapucaia do Sul

CONTEÚDO: PLANTA BAIXA / ESCOLA

PROJETO: Elton Nasari

Área edificada: 3.378,22m²

ESCALA: 1/100

DATA: dezembro 2023

DESENHISTA: Elton Nasari

02