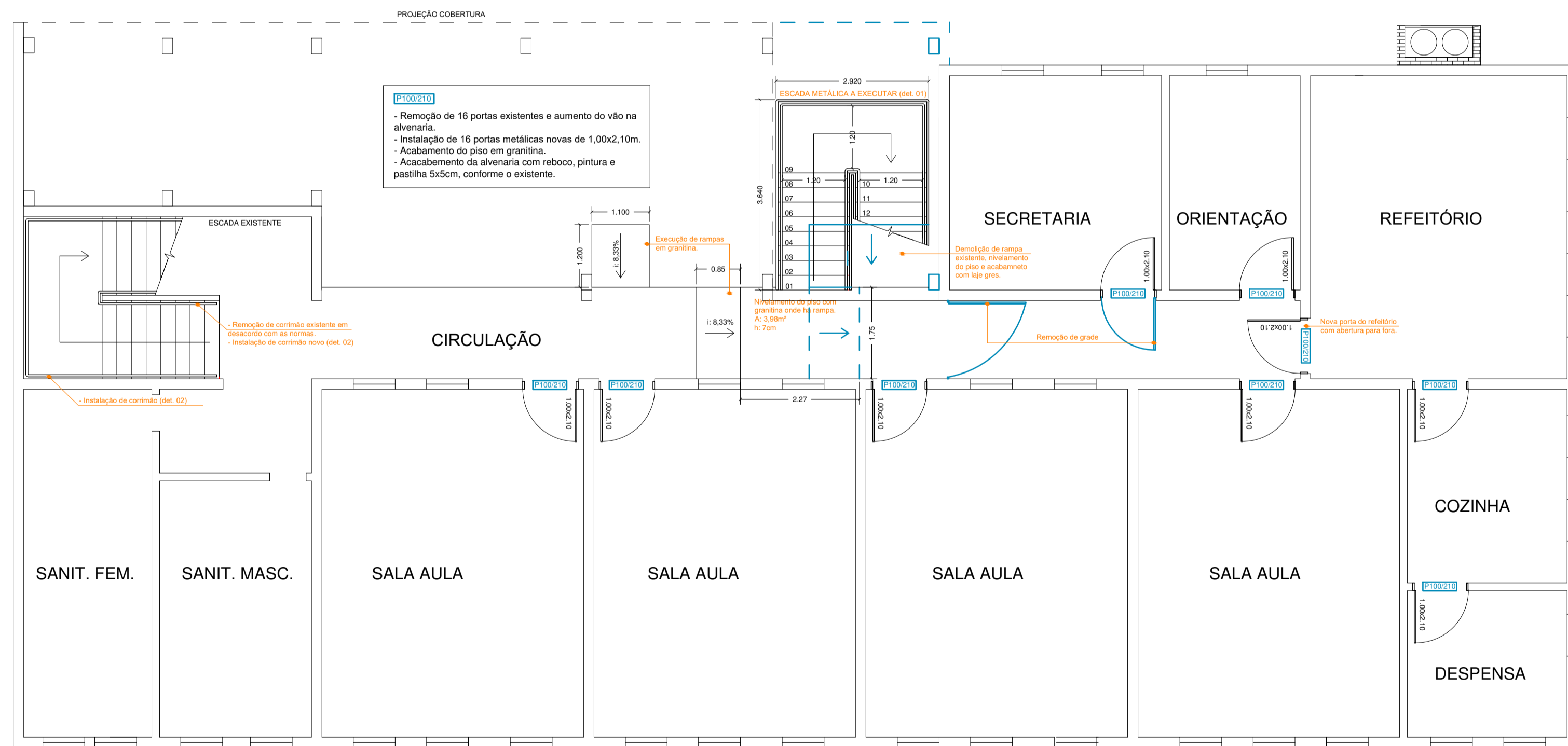


PLANTA BAIXA - PAV. SUPERIOR
ÁREA: 323,52m²



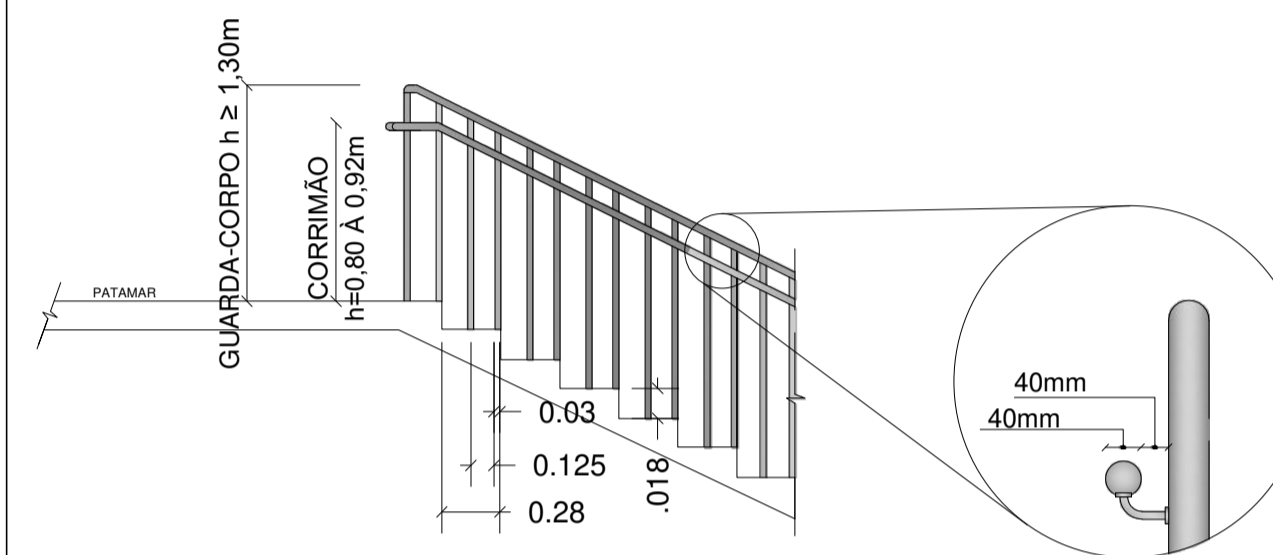
PLANTA BAIXA - TÉRREO
ÁREA: 402,94m²

REMOVER

NOTAS GERAIS:

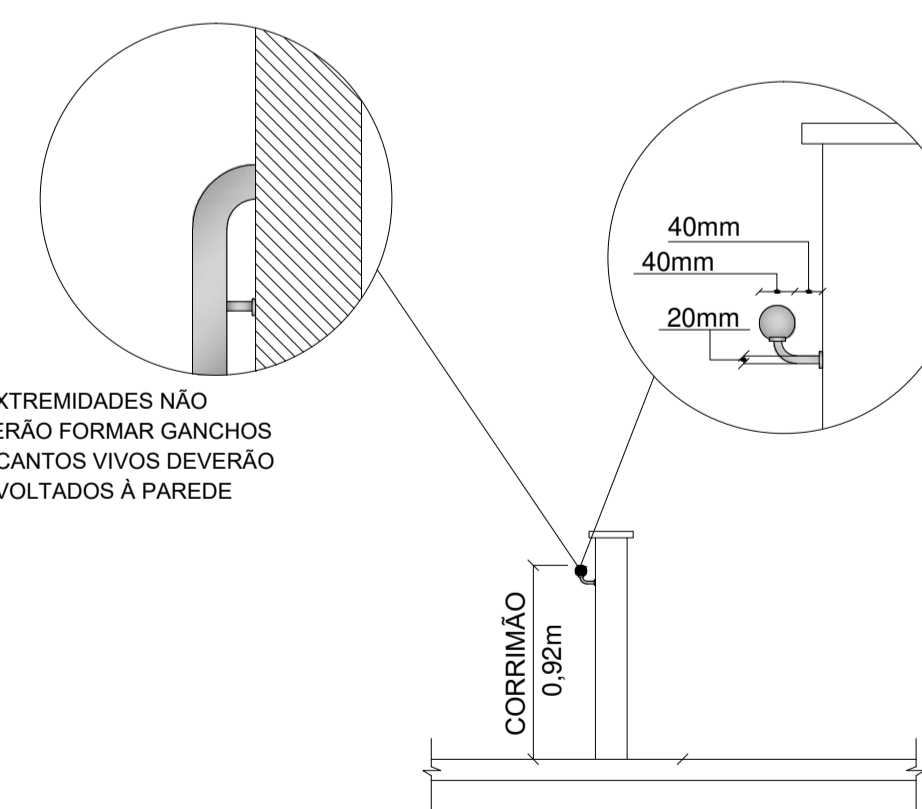
- A MEDIDA DA ALTURA DEVERÁ SER MEDIDA VERTICALMENTE DO TOPO DA GUARDA A UMA LINHA QUE UNA AS PONTAS DOS BOCÉIS OU QUINAS DOS DEGRAUS.
- OS GUARDA-CORPOS E CORRIMÃO DEVERÃO ATENDER À RT Nº 11 - PARTE 01 QUANTO A RESISTÊNCIA À CARGAS.
- OS GUARDA-CORPOS E OS CORRIMÃOS DEVERÃO SER CONTÍNUOS E SEM ELEMENTOS COM ARESTAS VIVAS.
- AS EXTREMIDADES NÃO PODERÃO FORMAR GANCHOS.

DETALHE 01 - CORRIMÃO E GUARDA-CORPO ESCADA METÁLICA EXTERNA (SEM ESCALA)



Pintura com tinta esmalte sintético acetinado, nas cores padrão da escola.

DETALHE 02 - CORRIMÃO ESCADA INTERNA EXISTENTE (SEM ESCALA)



Assinado eletronicamente por:
ELIETE BRASIL NAATZ JUCHEM
006.640.790-75
21/03/2024 14:37:57
Assinatura digital avançada com certificado digital não ICP-Brasil

	Prefeitura Municipal de Sapucaia do Sul Secretaria Municipal de Educação	
	DMPE	
DJOIDY IARA RICHTER FELIPIN Secretária de Educação		
TÍTULO: Projeto Executivo PPCI EMEF Tiradentes ENDEREÇO DA OBRA: Rua 25 de julho, nº 533 Vargas - Sapucaia do Sul		
CONTEÚDO: PLANTA BAIXA	DATA: setembro/2022 DESENHISTA: Eliete Naatz	PRANCHA: 01
PROJETO: Eliete Brasil Naatz Juchem Arq. e Urb. CAU A129426-6		ESCALA: 1:75